



#RISINGYOUTH
community service grants



#JEUNESACTION
subvention de service communautaire

**Boîte à outils de bienvenue pour les
boursiers de la subvention #JeunesEnAction**



FUNDED BY / FINANCÉ PAR
CANADA SERVICE CORPS
SERVICE JEUNESSE CANADA





Table des Matières

1. **Bienvenue à #JeunesEnAction!**
 - A) Lettre de l'Équipe de Soutien aux Boursiers

2. **Compléter votre approbation**
 - A) HelloSign + Contrat
 - B) Centre de support aux Boursiers et questionnaire *Comprendre votre contrat*

3. **Recevoir vos fonds de subvention**
 - A) Dépôt Direct via Plooto
 - B) Chèque

4. **Soutien aux Boursiers**
 - A) Votre Coordinateur de Soutien aux Boursiers
 - B) Centre de support aux boursiers
 - C) Rendez-vous virtuels
 - D) Bulletin d'information des boursiers

5. **Ressources:**
 - A) Logos et publicité
 - B) Comptes de médias sociaux #JeunesEnAction
 - C) Rapport d'impact
 - D) L'application mobile #JeunesEnAction



1. [Bienvenue à #JeunesEnAction](#)

A) Lettre de l'Équipe de Soutien aux Boursiers

Bonjour Boursier(e),

Félicitations pour l'approbation de votre subvention et bienvenue à #JeunesEnAction !
Nous sommes si fiers de vous pour avoir fait ce premier pas vers un impact positif sur votre communauté !

Nous avons créé ce kit de bienvenue dans l'espoir qu'il vous guidera tout au long du parcours de réalisation de votre projet #JeunesEnAction.

Si vous avez des questions sur le contenu de ce guide, n'hésitez pas à nous le faire savoir en envoyant un e-mail à votre coordinateur d'aide aux boursiers ou en nous envoyant un e-mail à funding@takingitglobal.org.

Sincèrement,

L'Équipe de Soutien aux Boursiers #JeunesEnAction



2. [Compléter votre approbation](#)

Pour terminer votre approbation, vous devez suivre quelques étapes finales :

- Remplir votre contrat
- Signature du contrat
- Choisir un mode de paiement

Créer un compte sur le Centre d'aide aux Boursiers et remplir le quiz [Comprendre votre contrat](#)

A) [HelloSign & Contrat](#)

Votre contrat #JeunesEnAction provient d'un outil de signature électronique appelé HelloSign. Vous recevrez votre contrat par email et pourrez [le signer virtuellement](#). Si vous n'avez pas atteint l'âge de la majorité dans votre province ou territoire, après avoir signé vos zones sur le contrat, votre adulte de confiance recevra également un e-mail séparé de HelloSign lui demandant également de signer le document.

Voici les âges de la majorité dans chaque province et territoire :

Alberta : 18

Manitoba : 18

Ontario : 18

Île-du-Prince-Édouard : 18

Québec : 18

Saskatchewan : 18

Colombie-Britannique : 19

Nouveau-Brunswick : 19

Terre-Neuve, Territoires du Nord-Ouest : 19

Nouvelle-Écosse : 19

Nunavut : 19

Yukon : 19

Si vous ne voyez pas votre contrat dans votre e-mail après avoir reçu votre lettre d'approbation, assurez-vous de vérifier votre dossier Spam car ces e-mails peuvent



facilement se retrouver dans votre courrier indésirable, en particulier pour les comptes Hotmail.

Si, pour quelque raison que ce soit, vous rencontrez des difficultés pour signer en ligne avec HelloSign, nous pouvons vous envoyer une copie PDF du contrat, que vous pouvez imprimer, signer et nous renvoyer par e-mail ou par fax au (416) 352-1898 si nécessaire.

Le contrat contient également une section dans laquelle vous pouvez choisir si vous souhaitez recevoir un dépôt direct ou un chèque pour les fonds de votre subvention, et vous demandera l'adresse e-mail ou l'adresse postale à laquelle vous souhaitez que l'argent soit envoyé. Nous vous recommandons d'utiliser le dépôt direct dans la mesure du possible, car vous recevrez les fonds beaucoup plus rapidement !

B) Centre de support aux Boursiers et questionnaire *Comprendre votre contrat*

Une fois votre contrat signé, vous serez invité à vous inscrire à notre Centre de support aux Boursiers. C'est un site Web de ressources créé par l'équipe #JeunesEnAction sur la base des commentaires des boursiers. C'est là que vous devrez également répondre au [« Quiz Comprendre votre contrat »](#).

S'il y a quelque chose que vous aimeriez voir ajouter au centre de support aux boursiers, vous pouvez envoyer un e-mail à votre coordinateur de soutien.

Visitez le Centre de support aux Boursiers : <https://risingyouth.tiged.org/grantees/>

Le quiz [Comprendre votre contrat](#) est un court questionnaire à choix multiples conçu pour vous aider à comprendre le contrat que vous avez signé avec TakingITGlobal et le programme #JeunesEnAction.

Si vous avez des questions sur le quiz et ses questions, n'hésitez pas à contacter votre coordinateur de soutien ou à envoyer un e-mail à funding@takingitglobal.org

Une fois ces tâches terminées, votre approbation est considérée comme terminée et les fonds de votre subvention seront traités et envoyés dans les 3 jours ouvrables.

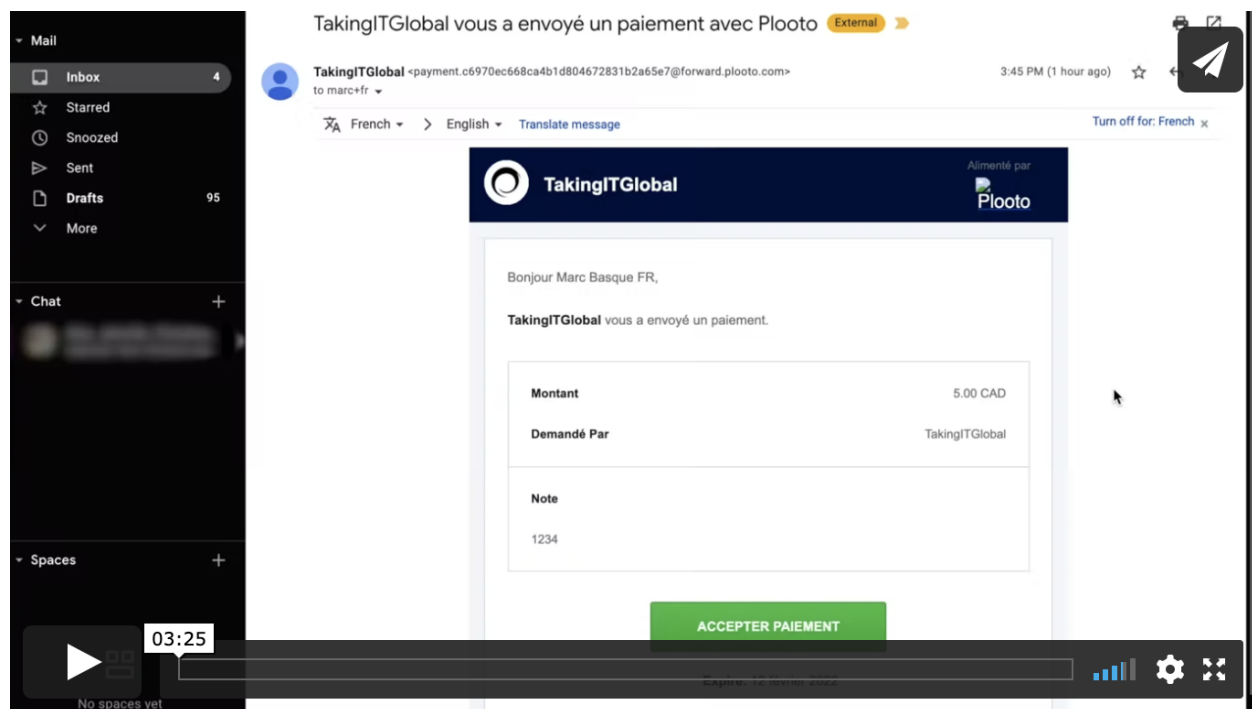


3. Recevoir les fonds de votre subvention

A) Dépôt Direct via Plooto

Recevoir un dépôt direct de Plooto est aussi simple que recevoir un virement de fonds par courriel Interac. Plooto prend en charge toutes les banques et coopératives de crédit canadiennes, et vous pouvez soit saisir manuellement vos coordonnées bancaires, soit, si vous utilisez les services bancaires en ligne, vous connecter directement à votre banque pour choisir le compte sur lequel vous souhaitez que les fonds soient déposés. Une fois cette étape terminée, les fonds seront transférés dans les 24 heures ouvrables.

Si vous souhaitez en savoir un peu plus sur l'acceptation de votre dépôt direct de Plooto, vous pouvez regarder [cette courte vidéo](#) :





B) Chèque

Si vous sélectionnez l'option Chèque, vous devriez recevoir votre chèque dans les 10 jours et il sera étiqueté par Plooto, notre fournisseur de traitement des paiements. Si vous ne recevez pas le chèque dans les 14 jours ouvrables, veuillez nous contacter à rypayments@takingitglobal.org

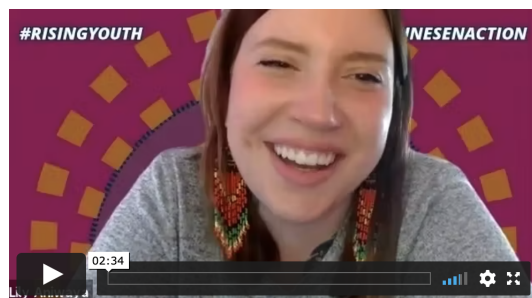
4. Soutien aux Boursiers

A) Coordinateur(trice) de Soutien aux Boursiers

Vous auriez reçu un e-mail de votre coordinateur d'assistance aux bénéficiaires. vous souhaitez en savoir plus à leur sujet, consultez leur vidéo [Rencontrer l'Équipe](#) sur Centre de support aux Boursiers !



Si
le



B) Centre de support aux Boursiers

Comme mentionné précédemment, [le centre de support aux boursiers](#) est un site Web de ressources créé par l'équipe #JeunesEnAction sur la base des commentaires des boursiers. Il existe cinq catégories d'apprentissage différentes sur le site Web. Les cinq catégories sont la planification, la budgétisation, la constitution d'équipes, la sensibilisation et les rapports. Sur ce site Web, vous pouvez également trouver un [calendrier #JeunesEnAction](#) où vous pouvez ajouter votre propre événement pour que d'autres membres du réseau #JeunesEnAction y assistent, ainsi qu'un [tableau des opportunités](#), où vous pouvez créer un



appel pour que d'autres jeunes s'impliquent dans votre projet. . Vous pouvez également télécharger les éditions précédentes du [bulletin #JeunesEnAction](#) depuis le site Web !

S'il y a quelque chose que vous aimeriez voir ajouter au centre de support aux boursiers, vous pouvez envoyer un e-mail à votre coordinateur de soutien.

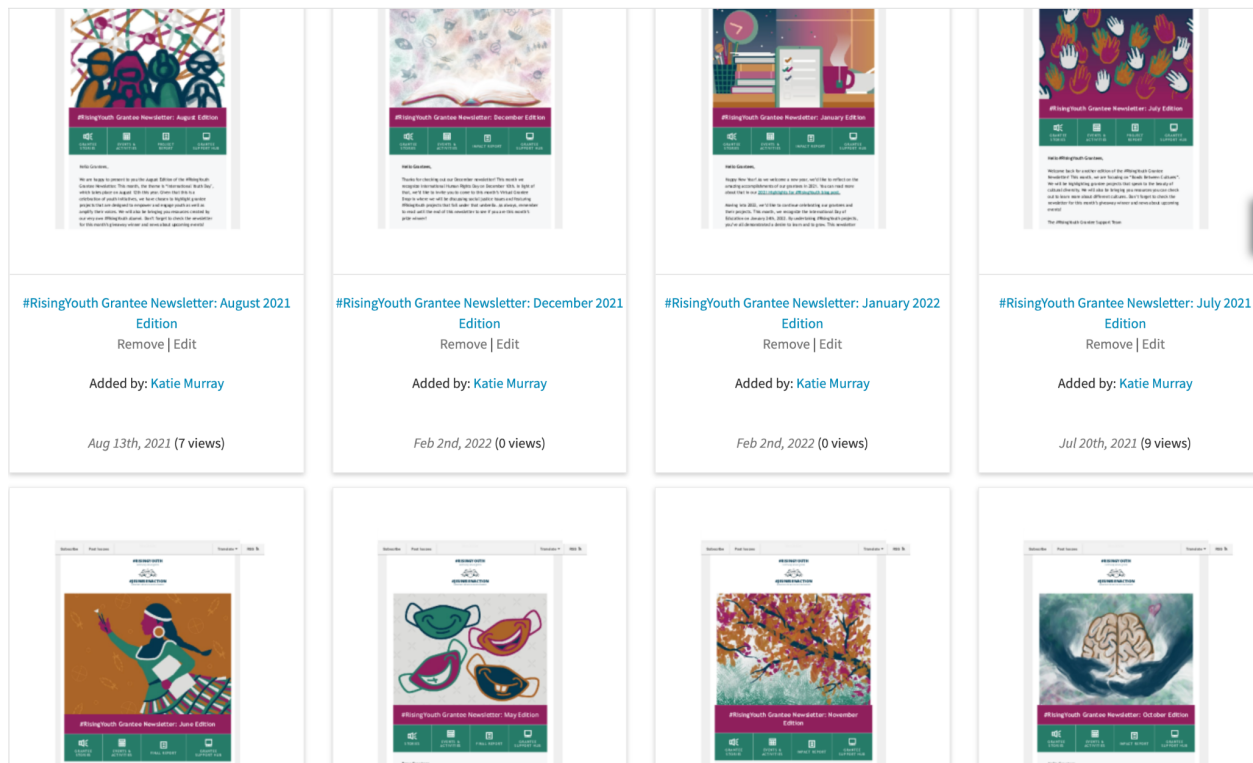
C) Rendez-Vous Virtuels

Les rendez-vous virtuels #JeunesEnAction ont lieu tous les mois. Veuillez vérifier votre e-mail pour l'invitation à participer OU consultez [le calendrier sur le centre de support aux boursiers](#) pour les événements à venir !

D) Bulletin des Boursiers

Le Bulletin des Boursiers #JeunesEnAction est publié sur une base mensuelle. Il est conçu pour mettre en lumière les histoires des boursiers et pour vous informer des opportunités et des événements.

[Voyez ici des éditions précédentes du Bulletin dans le Centre de support aux boursiers !](#)





5. Ressources:

A) Logos et Publicité:

Si vous créez une affiche ou un graphique de médias sociaux pour votre événement/projet, nous vous demandons d'inclure les [logos](#) de #JeunesEnAction et de Service Jeunesse Canada.

B) Comptes #JeunesEnAction sur les Réseaux Sociaux:

Si vous souhaitez voir ce que font les autres boursiers et anciens #JeunesEnAction dans leurs communautés, consultez nos pages [Instagram](#) et [TikTok](#). Identifier @JeunesEnAction dans vos histoires Instagram est un excellent moyen de promouvoir votre projet.

Si vous souhaitez figurer sur notre TikTok, veuillez nous envoyer des clips vidéo et/ou des photos de votre projet en utilisant ce [formulaire de soumission](#).

C) Le Rapport d'Impact

La partie la plus importante de votre rapport d'impact consiste à soumettre tous vos reçus. Si votre projet implique le paiement d'honoraires, veuillez utiliser [notre modèle de reçu d'honoraires](#).

Pour savoir comment soumettre un excellent rapport d'impact, consultez notre [guide #JeunesEnAction pour un excellent rapport d'impact](#) !

Si votre projet est terminé, veuillez prendre quelques minutes pour soumettre votre rapport d'impact sur le [formulaire Web](#) OU en utilisant [l'application mobile #JeunesEnAction](#).





D) L'application mobile #JeunesEnAction

[L'application mobile #JeunesEnAction](#) est un outil très utile pour garder vos reçus pendant que vous réalisez votre projet, et vous permettra également de remplir, enregistrer et modifier votre rapport.



Si vous souhaitez en savoir plus sur l'utilisation de l'application #JeunesEnAction, [regardez cette vidéo pratique](#) !

