

GUIDE DE LEADERSHIP ET D'ESPRIT D'EQUIPE

#RISINGYOUTH
community service grants



#JEUNESACTION
subvention de service communautaire

SECTIONS



Identifier les forces

- Réfléchir au Leadership
- Identifier vos propres forces



Former une équipe

- Exemple de diagramme d'équipe
- Créer votre propre diagramme



Diviser les tâches

- Identifier les tâches du projet et assigner aux membres de l'équipe (à l'aide du diagramme)




Réseautage

- Quel est votre réseau?
- Identifier votre réseau


RÉFLEXION SUR LE LEADERSHIP

Pensez à un(e) leader que vous admirez. Qu'est-ce qui fait d'eux un bon exemple?


A large, empty rectangular box with a dark blue border, intended for the user to write their reflection on a leader.

RÉFLEXION SUR LE LEADERSHIP

Quelles sont 3 forces que vous mettez en pratique avec le leadership?



Quelles sont 3 forces que vous n'avez pas eu l'occasion d'exercer?




RÉFLEXION SUR LE LEADERSHIP

Quelle est l'intersection entre vos forces et vos passions



Comment pouvez-vous soutenir votre équipe?



IDENTIFIEZ VOS FORCES

Jetez un œil aux caractéristiques suivantes.
Encerclez celles qui s'appliquent à vous!

Capable de répondre à des

besoins divers

Ouvert d'esprit

Capable de transférer des

compétences

Juste

Patient

Capable de travailler sous

pression

Concentré

Persistant

Capable d'initier

Bon à la prise de décision

Charismatique

Généreux

Bon à l'écoute

Sensible

Facile d'approche

Honnête

Cherche à s'améliorer

Jovial

Humanitaire

Profondément engagé

Empathique

Talentueux

Créatif

Humble

Esprit d'équipe

Dévoué

Imaginatif

Intelligent

Compréhensif

Modeste

Dynamique

Motivé

Visionnaire

Esprit critique

Attentionné

**Bonne
communication**

Attitude positive

Auto-conscient

Innovant

Respectueux

Courageux

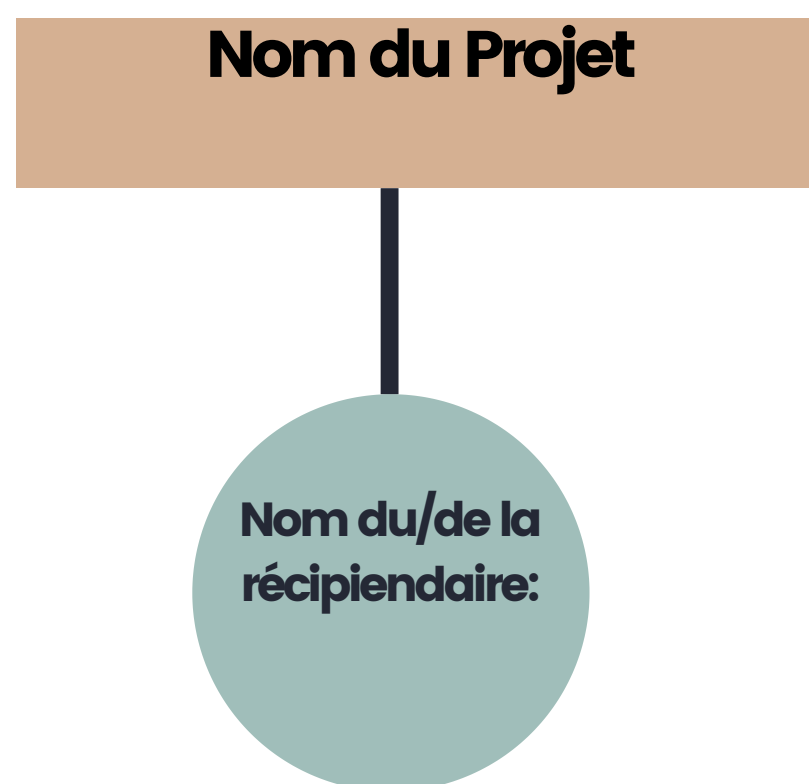
Aptitude à déléguer

Organisé

FORMEZ UNE ÉQUIPE

REMP LISSEZ LE DIAGRAMME

Diagramme d'équipe #JeunesEnAction



Responsable de:

- 1.
- 2.
- 3.

Membre d'équipe #1

Membre d'équipe #2

Membre d'équipe #3

Membre d'équipe #4

Membre d'équipe #5

Responsable de:

- 1.
- 2.
- 3.

Responsable de:

- 1.
- 2.
- 3.

Responsable de:

- 1.
- 2.
- 3.

Responsable de:

- 1.
- 2.
- 3.

Responsable de:

- 1.
- 2.
- 3.

